



# BUDGET 2025

Société de transport  
de Trois-Rivières

**TRANSPORT URBAIN & ADAPTÉ**

Pour l'année financière se  
terminant le 31 décembre 2025

**STR**  
Société de transport de Trois-Rivières



- 4** Sommaire des revenus et des dépenses
- 5** Revenus totaux
- 6** Dépenses totales
- 7** Répartition du budget
- 8** Répartition du budget - SECTEUR URBAIN
- 9** Répartition du budget - SECTEUR ADAPTÉ
- 10** Service de la dette

## Sommaire des REVENUS ET DES DÉPENSES\*

	BUDGET \$ 2025	BUDGET \$ 2024	ÉCART % 2025-24
<b>REVENUS</b>			
<b>TRANSPORT</b>			
Secteur urbain	5 547 400	4 941 000	12,3%
Secteur adapté	241 400	304 000	-20,6%
	<b>5 788 800</b>	<b>5 245 000</b>	<b>10,4%</b>
<b>AUTRES REVENUS</b>	<b>352 200</b>	<b>179 000</b>	<b>96,8%</b>
<b>DROITS IMMATRICULATIONS</b>	<b>2 744 000</b>	<b>2 685 000</b>	<b>2,2%</b>
<b>SUBVENTIONS ET REMBOURSEMENTS GOUVERNEMENTAUX</b>			
Ristournes de taxes sur carburant	301 400	270 000	11,6%
Subvention - Immobilisations	113 000	183 000	-38,3%
Subvention à l'exploitation - Secteur urbain	1 357 300	746 000	81,9%
Subvention à l'exploitation - Secteur adapté	1 165 700	1 166 000	0,0%
	<b>2 937 400</b>	<b>2 365 000</b>	<b>24,2%</b>
<b>CONTRIBUTION DE LA VILLE DE TROIS-RIVIÈRES</b>			
Secteur urbain	11 824 500	11 560 000	2,3%
Secteur adapté	1 851 000	1 711 000	8,2%
	<b>13 675 500</b>	<b>13 271 000</b>	<b>3,0%</b>
<b>TOTAL DES REVENUS</b>	<b>25 497 900</b>	<b>23 745 000</b>	<b>7,4%</b>
<b>DÉPENSES</b>			
Secteur urbain	17 791 000	16 404 000	8,5%
Secteur adapté	3 171 100	3 044 000	4,2%
Administration	3 125 700	2 735 000	14,3%
Service de la dette	1 410 100	1 562 000	-9,7%
<b>TOTAL DES DÉPENSES</b>	<b>25 497 900</b>	<b>23 745 000</b>	<b>7,4%</b>
<b>EXCÉDENT (DÉFICIT) DES REVENUS SUR LES DÉPENSES</b>	-	-	

\* Le montant de l'amortissement pour 2025 est estimé à 3,7 M \$.

## Revenus TOTAUX

	BUDGET \$ 2025	BUDGET \$ 2024	ÉCART % 2025-24
<b>REVENUS TRANSPORT</b>			
<b>SECTEUR URBAIN</b>			
Monnaie exacte et PME	1 106 400	992 000	11,5%
Billet et laissez-passer 1 jour	255 700	218 000	17,3%
Titres mensuels	1 690 400	1 404 000	20,4%
Titres illimités	1 029 200	1 090 000	-5,6%
UQTR et CÉGEP	1 465 700	1 237 000	18,5%
	<b>5 547 400</b>	<b>4 941 000</b>	<b>12,3%</b>
<b>SECTEUR ADAPTÉ</b>			
Monnaie/Carte à poinçon	45 200	79 000	-42,8%
Titres mensuels	196 200	225 000	-12,8%
	<b>241 400</b>	<b>304 000</b>	<b>-20,6%</b>
<b>TOTAL</b>	<b>5 788 800</b>	<b>5 245 000</b>	<b>10,4%</b>
<b>AUTRES REVENUS</b>	<b>352 200</b>	<b>179 000</b>	<b>96,8%</b>
<b>DROITS IMMATRICULATIONS</b>	<b>2 744 000</b>	<b>2 685 000</b>	<b>2,2%</b>
<b>SUBVENTIONS ET REMBOURSEMENTS GOUVERNEMENTAUX</b>			
Ristournes de taxes sur carburant	301 400	270 000	11,6%
Subvention - Immobilisations	113 000	183 000	-38,3%
Subvention à l'exploitation - Secteur urbain	1 357 300	746 000	81,9%
Subvention à l'exploitation - Secteur adapté	1 165 700	1 166 000	0,0%
<b>TOTAL</b>	<b>2 937 400</b>	<b>2 365 000</b>	<b>24,2%</b>
<b>CONTRIBUTION DE LA VILLE DE TROIS-RIVIÈRES</b>			
Secteur urbain	11 824 500	11 560 000	2,3%
Secteur adapté	1 851 000	1 711 000	8,2%
<b>TOTAL</b>	<b>13 675 500</b>	<b>13 271 000</b>	<b>3,0%</b>
<b>TOTAL DES REVENUS</b>	<b>25 497 900</b>	<b>23 745 000</b>	<b>7,4%</b>

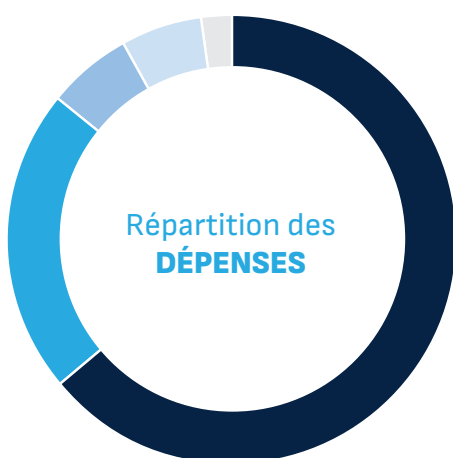
## Dépenses TOTALES

	BUDGET \$ 2025	BUDGET \$ 2024	ÉCART % 2025-24
<b>SECTEUR URBAIN</b>			
Salaires et avantages sociaux	12 896 100	11 493 000	12,2%
Entretien, matériel et fournitures	4 482 800	4 406 000	1,7%
Contrats et dépenses diverses	192 600	287 000	-32,9%
Responsabilité publique et honoraires	219 500	218 000	0,7%
<b>TOTAL</b>	<b>17 791 000</b>	<b>16 404 000</b>	<b>8,5%</b>
<b>SECTEUR ADAPTÉ</b>			
Salaires et avantages sociaux	1 870 200	1 836 000	1,9%
Entretien, matériel et fournitures	974 000	948 000	2,7%
Contrats et dépenses diverses	229 700	172 000	33,5%
Responsabilité publique et honoraires	97 200	88 000	10,5%
<b>TOTAL</b>	<b>3 171 100</b>	<b>3 044 000</b>	<b>4,2%</b>
<b>ADMINISTRATION</b>			
Salaires et avantages sociaux	1 597 300	1 473 000	8,4%
Promotion et papeterie	291 000	290 000	0,3%
Contrats et dépenses diverses	1 079 700	815 000	32,5%
Responsabilité publique et honoraires	157 700	157 000	0,4%
<b>TOTAL</b>	<b>3 125 700</b>	<b>2 735 000</b>	<b>14,3%</b>
<b>SERVICE DE LA DETTE</b>			
Remboursement en capital	1 031 000	1 114 000	-7,5%
Frais de financement - intérêts	379 100	448 000	-15,4%
<b>TOTAL</b>	<b>1 410 100</b>	<b>1 562 000</b>	<b>-9,7%</b>
<b>TOTAL DES DÉPENSES</b>	<b>25 497 900</b>	<b>23 745 000</b>	<b>7,4%</b>

## Répartition du BUDGET 2025



<b>54 %</b>	Contribution de la Ville de Trois-Rivières
<b>23 %</b>	Revenus de transport
<b>11 %</b>	Droits d'immatriculation
<b>11 %</b>	Subventions et remboursements gouvernementaux
<b>1 %</b>	Autres revenus

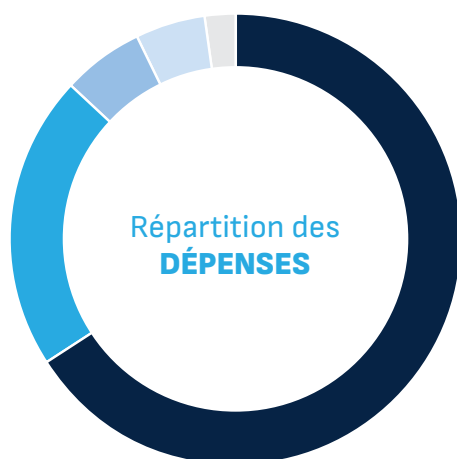


<b>64 %</b>	Salaires et avantages sociaux
<b>22 %</b>	Entretien, matériel et fournitures
<b>6 %</b>	Service de la dette
<b>6 %</b>	Contrats et dépenses diverses
<b>2 %</b>	Responsabilité publique et honoraires

## Répartition du budget 2025 SECTEUR URBAIN



<b>53 %</b>	Contribution de la Ville de Trois-Rivières
<b>25 %</b>	Revenus de transport
<b>12 %</b>	Droits d'immatriculation
<b>8 %</b>	Subventions et remboursements gouvernementaux
<b>2 %</b>	Autres revenus



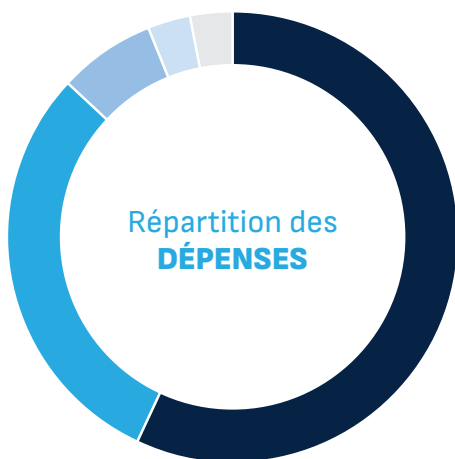
<b>66 %</b>	Salaires et avantages sociaux
<b>21 %</b>	Entretien, matériel et fournitures
<b>6 %</b>	Contrats et dépenses diverses
<b>5 %</b>	Service de la dette
<b>2 %</b>	Responsabilité publique et honoraires



## Répartition du budget 2025 **SECTEUR ADAPTÉ**



- 57 %** Contribution de la Ville de Trois-Rivières
- 36 %** Subventions et remboursements gouvernementaux
- 7 %** Revenus de transport



- 57 %** Salaires et avantages sociaux
- 30 %** Entretien, matériel et fournitures
- 7 %** Contrats et dépenses diverses
- 3 %** Service de la dette
- 3 %** Responsabilité publique et honoraires

## Service de la **DETTE NETTE**

Financement des  
immobilisations

En 2025, le service de la dette  
brute est estimé à

**2,16 M \$**

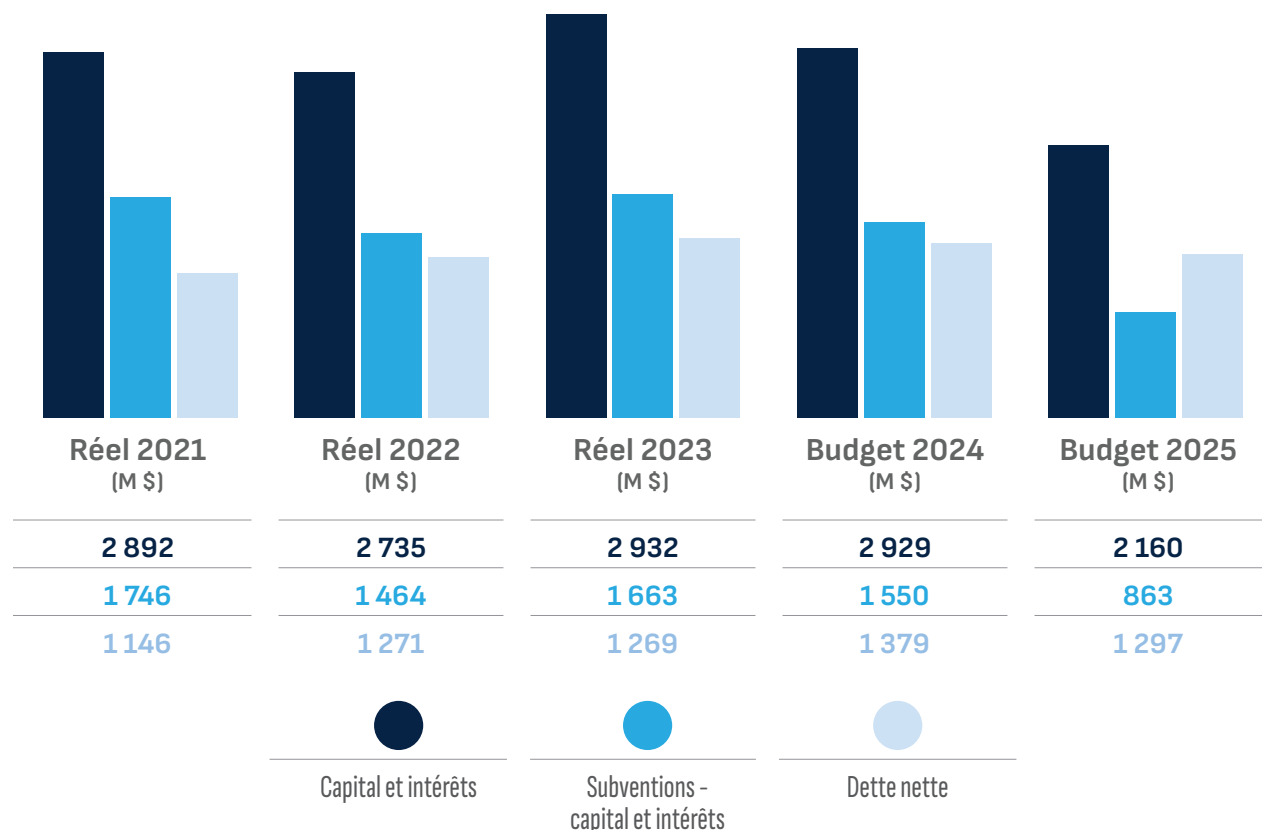
Les subventions  
s'élèvent à

**0,863 M \$**

La dette nette à assumer au  
budget 2025 est donc de

**1,297 M \$**

## Évolution du service **DE LA DETTE**



**10**

Budget 2025