

# BUDGET 2026

Société de transport  
de Trois-Rivières

TRANSPORT URBAIN  
& ADAPTÉ

Pour l'année financière se  
terminant le 31 décembre 2026



**STTR**  
Société de transport de Trois-Rivières





**4** Sommaire des revenus et des dépenses

**5** Revenus totaux

**6** Dépenses totales

**7** Activités d'investissement

**8** Répartition du budget

**9** Répartition du budget – SECTEUR URBAIN

**10** Répartition du budget – SECTEUR ADAPTÉ

**11** Service de la dette

**12** Évolution du service de la dette nette

# SOMMAIRE DES REVENUS ET DES DÉPENSES

	BUDGET \$ 2026	BUDGET \$ 2025	ÉCART % 2026-25
<b>REVENUS</b>			
<b>TRANSPORT</b>			
Secteur urbain	5 767 000	5 548 000	3,9%
Secteur adapté	253 000	241 000	5,0%
	<b>6 020 000</b>	<b>5 789 000</b>	<b>4,0%</b>
<b>AUTRES REVENUS</b>	<b>443 000</b>	<b>352 000</b>	<b>25,9%</b>
<b>DROITS IMMATRICULATIONS</b>	<b>2 815 000</b>	<b>2 744 000</b>	<b>2,6%</b>
<b>SUBVENTIONS ET REMBOURSEMENTS GOUVERNEMENTAUX</b>			
Ristournes de taxes sur carburant	270 000	301 000	-10,3%
Subvention - Immobilisations	85 000	113 000	-24,8%
Subvention à l'exploitation - Secteur urbain	2 279 000	1 357 000	67,9%
Subvention à l'exploitation - Secteur adapté	1 526 000	1 166 000	30,9%
	<b>4 160 000</b>	<b>2 937 000</b>	<b>41,6%</b>
<b>CONTRIBUTION DE LA VILLE DE TROIS-RIVIÈRES</b>			
Secteur urbain	11 825 000	11 825 000	0,0%
Secteur adapté	1 851 000	1 851 000	0,0%
	<b>13 676 000</b>	<b>13 676 000</b>	<b>0,0%</b>
<b>TOTAL DES REVENUS</b>	<b>27 114 000</b>	<b>25 498 000</b>	<b>6,3%</b>
<b>DÉPENSES</b>			
Secteur urbain	19 179 000	17 919 000	7,0%
Secteur adapté	3 443 000	3 171 000	8,6%
Administration	3 511 000	3 126 000	12,3%
Service de la dette	1 539 000	1 282 000	20,0%
<b>TOTAL DES DÉPENSES</b>	<b>27 672 000</b>	<b>25 498 000</b>	<b>8,5%</b>
<b>AFFECTATION DES EXCÉDENTS DE FONCTIONNEMENT NON AFFECTÉS</b>	<b>558 000</b>	-	-
<b>EXCÉDENT DE FONCTIONNEMENT DE L'EXERCICE</b>	-	-	

\* Le montant de l'amortissement pour 2026 est estimé à 4,6 M \$.

\*\* Certains reclassements ont été apportés au budget 2025 pour des fins de comparaison avec le budget 2026.



# REVENUS TOTAUX

	BUDGET \$ 2026	BUDGET \$ 2025	ÉCART % 2026-25
<b>REVENUS TRANSPORT</b>			
<b>SECTEUR URBAIN</b>			
Monnaie exacte et PME	1 124 000	1 107 000	1,5%
Billet et laissez-passer 1 jour	245 000	256 000	-4,3%
Titres mensuels	1 955 000	1 690 000	15,7%
Titres illimités	1 068 000	1 029 000	3,8%
UQTR et CÉGEP	1 375 000	1 466 000	-6,2%
	<b>5 767 000</b>	<b>5 548 000</b>	<b>3,9%</b>
<b>SECTEUR ADAPTÉ</b>			
Monnaie/Carte à poinçon	52 000	45 000	15,6%
Titres mensuels	201 000	196 000	2,6%
	<b>253 000</b>	<b>241 000</b>	<b>5,0%</b>
<b>TOTAL</b>	<b>6 020 000</b>	<b>5 789 000</b>	<b>4,0%</b>
<b>AUTRES REVENUS</b>	<b>443 000</b>	<b>352 000</b>	<b>25,9%</b>
<b>DROITS IMMATRICULATIONS</b>	<b>2 815 000</b>	<b>2 744 000</b>	<b>2,6%</b>
<b>SUBVENTIONS ET REMBOURSEMENTS GOUVERNEMENTAUX</b>			
Ristournes de taxes sur carburant	270 000	301 000	-10,3%
Subvention - Immobilisations	85 000	113 000	-24,8%
Subvention à l'exploitation - Secteur urbain	2 279 000	1 357 000	67,9%
Subvention à l'exploitation - Secteur adapté	1 526 000	1 166 000	30,9%
<b>TOTAL</b>	<b>4 160 000</b>	<b>2 937 000</b>	<b>41,6%</b>
<b>CONTRIBUTION DE LA VILLE DE TROIS-RIVIÈRES</b>			
Secteur urbain	11 825 000	11 825 000	0,0%
Secteur adapté	1 851 000	1 851 000	0,0%
<b>TOTAL</b>	<b>13 676 000</b>	<b>13 676 000</b>	<b>0,0%</b>
<b>TOTAL DES REVENUS</b>	<b>27 114 000</b>	<b>25 498 000</b>	<b>6,3%</b>

# DÉPENSES TOTALES

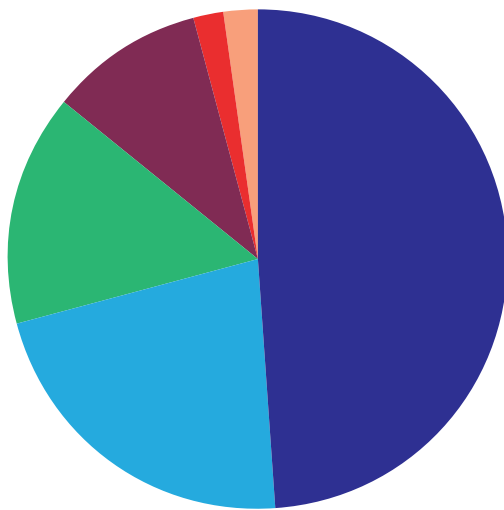
	BUDGET \$ 2026	BUDGET \$ 2025	ÉCART % 2026-25
<b>SECTEUR URBAIN</b>			
Salaires et avantages sociaux	14 037 000	12 895 000	8,9%
Entretien, matériel et fournitures	4 675 000	4 483 000	4,3%
Contrats et dépenses diverses	198 000	321 000	-38,3%
Responsabilité publique et honoraires	269 000	220 000	22,3%
<b>TOTAL</b>	<b>19 179 000</b>	<b>17 919 000</b>	<b>7,0%</b>
<b>SECTEUR ADAPTÉ</b>			
Salaires et avantages sociaux	2 157 000	1 870 000	15,3%
Entretien, matériel et fournitures	749 000	974 000	-23,1%
Contrats et dépenses diverses	435 000	230 000	89,1%
Responsabilité publique et honoraires	102 000	97 000	5,2%
<b>TOTAL</b>	<b>3 443 000</b>	<b>3 171 000</b>	<b>8,6%</b>
<b>ADMINISTRATION</b>			
Salaires et avantages sociaux	1 752 000	1 597 000	9,7%
Promotion et papeterie	295 000	291 000	1,4%
Contrats et dépenses diverses	1 283 000	1 080 000	18,8%
Responsabilité publique et honoraires	181 000	158 000	14,6%
<b>TOTAL</b>	<b>3 511 000</b>	<b>3 126 000</b>	<b>12,3%</b>
<b>SERVICE DE LA DETTE</b>			
Remboursement en capital	1 273 000	1 031 000	23,5%
Frais de financement – intérêts	266 000	251 000	6,0%
<b>TOTAL</b>	<b>1 539 000</b>	<b>1 282 000</b>	<b>20,0%</b>
<b>TOTAL DES DÉPENSES</b>	<b>27 672 000</b>	<b>25 498 000</b>	<b>8,5%</b>

# ACTIVITÉS D'INVESTISSEMENT

	BUDGET \$ 2026
REVENUS D'INVESTISSEMENT	15 317 000
IMMOBILISATIONS CORPORELLES ET ACTIFS INCORELS ACHETÉS	(17 438 000)
FINANCEMENT À LONG TERME DES ACTIVITÉS D'INVESTISSEMENT	2 121 000
EXCÉDENT (DÉFICIT) D'INVESTISSEMENT	-

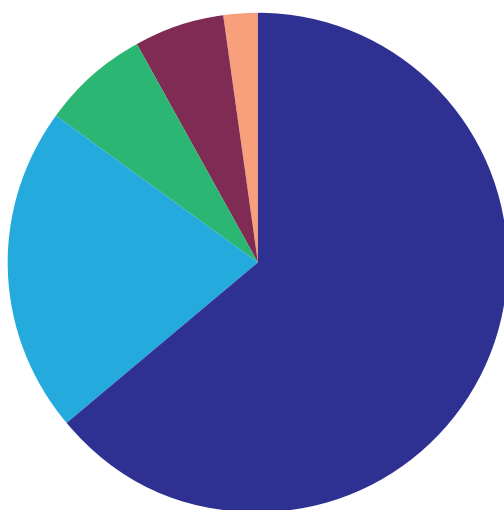


# RÉPARTITION DU BUDGET 2026



## Revenus totaux

49 %	Contribution de la Ville de Trois-Rivières
22 %	Revenus de transport
15 %	Subventions et remboursements gouvernementaux
10 %	Droits d'immatriculation
2 %	Affectation des excédents de fonctionnement non affectés
2 %	Autres revenus



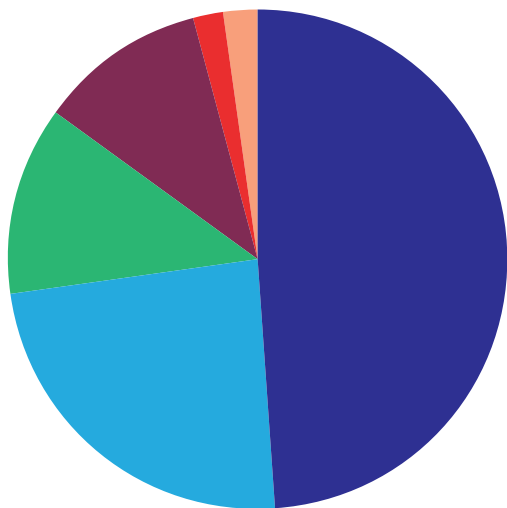
## Dépenses

64 %	Salaires et avantages sociaux
21 %	Entretien, matériel et fournitures
7 %	Contrats et dépenses diverses
6 %	Service de la dette
2 %	Responsabilité publique et honoraires



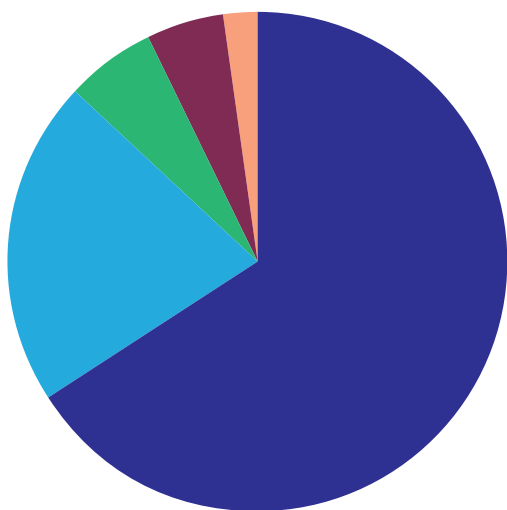
# RÉPARTITION DU BUDGET 2026

## SECTEUR URBAIN



### Revenus

49 %	Contribution de la Ville de Trois-Rivières
24 %	Revenus de transport
12 %	Droits d'immatriculation
11 %	Subventions et remboursements gouvernementaux
2 %	Affectation des excédents de fonctionnement non affectés
2 %	Autres revenus

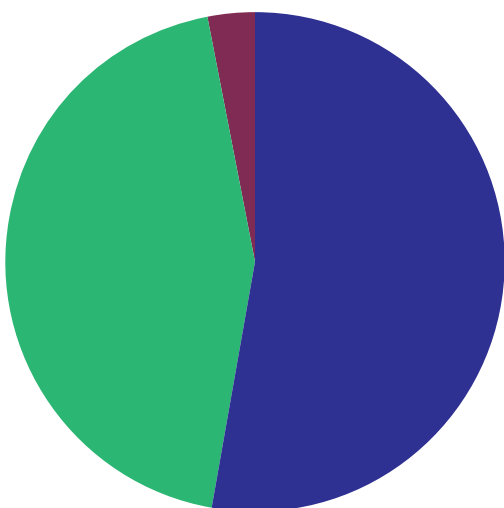


### Dépenses

66 %	Salaires et avantages sociaux
21 %	Entretien, matériel et fournitures
6 %	Contrats et dépenses diverses
5 %	Service de la dette
2 %	Responsabilité publique et honoraires

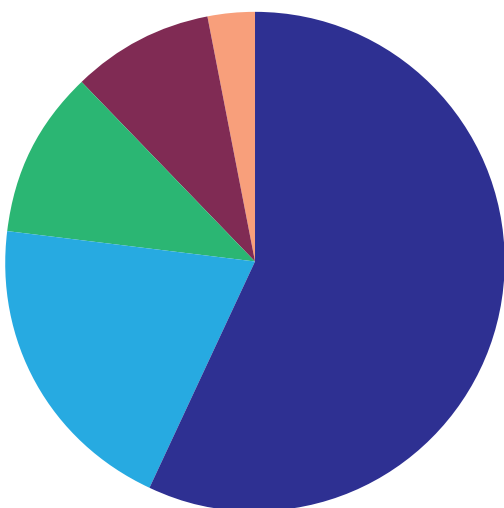
# RÉPARTITION DU BUDGET 2026

## SECTEUR ADAPTÉ



### Revenus

<b>53 %</b>	Contribution de la Ville de Trois-Rivières
<b>44 %</b>	Subventions et remboursements gouvernementaux
<b>3 %</b>	Affectation des excédents de fonctionnement non affectés



### Dépenses

<b>57 %</b>	Salaires et avantages sociaux
<b>20 %</b>	Entretien, matériel et fournitures
<b>11 %</b>	Contrats et dépenses diverses
<b>9 %</b>	Service de la dette
<b>3 %</b>	Responsabilité publique et honoraires

# SERVICE DE LA DETTE NETTE

## FINANCEMENT DES IMMOBILISATIONS



---

En 2026, le service de la  
dette brute est estimé à

**2,152 M \$**



---

Les subventions  
s'élèvent à

**0,698 M \$**



---

La dette nette à assumer  
au budget 2026 est de

**1,454 M \$**



# ÉVOLUTION DU SERVICE DE LA DETTE NETTE

